



聖地牙哥縣

化糞池系統指南



大多數居民都對保持水道清潔非常關注。事實上，根據聖地牙哥縣進行的一項調查，**50% 以上的居民認為海灘、湖泊、小溪的污染直接影響到了他們和家人**。聖地牙哥縣流域保護項目通過向居民提供如何適當維護化糞池系統的建議，為居民的污染防治工作提供支持。

化糞池系統

化糞池系統在將廢水（包括廁所、洗衣、淋浴和水槽中的水）排放到環境中之前會進行處理。



您的化糞池系統不只是有化糞池。化糞池系統主要是由四個部分組成：

從家裡牽引出的
下水管道

化糞池

滲透排水場

土壤

防止故障


如果您的化糞池系統一直疏於維護，終將會發生故障，所費不貲又汙染當地環境。為維護您的化糞池系統，防止故障發生，請遵循以下簡單的最佳管理實踐 (BMP)：



將廚餘垃圾丟棄或堆肥。太多廚餘垃圾會妨礙細菌分解化糞池中的固體物質。



將固體材料丟入垃圾桶（例如衛生用品、棉球、嬰兒濕巾和可沖濕巾），因為這些材料不會分解且可能堵塞管道。僅廁紙可進入化糞池系統。



監測進入您系統的水流量。水量過多會將固體推入滲透排水場，造成堵塞，導致系統故障。



將化學品送至當地的家庭有害廢物收集設施 (www.wastefreesd.org)，而非倒入下水道。這包括清潔劑、漂白劑和未使用的藥物。不要使用化學添加劑，因為化糞池無需任何額外的化學品來保持正常運轉。



請持照專業抽糞人員定期為您的化糞池抽糞。抽糞頻率取決於化糞池大小以及家庭人數。諮詢專業人員，確定您的理想抽糞頻率。請參考本頁背面抽糞頻率估算表。

抽糞頻率 (年)

家庭規模 - 家庭人數										
化糞池尺寸	1	2	3	4	5	6	7	8	9	10
1000 加侖	12	5½	3½	2½	2	1½	1	1	1	1
1250 加侖	15½	7½	4½	3	2½	2	1½	1	1	1
1500 加侖	19	9	6	4	3	2½	2	2	1½	1
2000 加侖	25	12	8	6	4½	3½	3	2½	2	2

諮詢專業人員，確定您的理想抽糞頻率。

排除故障 可通過以下現象識別故障：



滲透排水場或化糞池旁邊的地面上有一灘污水



滲透排水場上方有成片的綠色 (顏色格外鮮綠) 或快速生長的植被

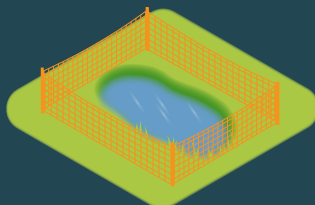


管道排水緩慢或將污水倒灌進家中


如果您發現任何此類化糞池系統故障的跡象，請立即致電專業人員求助。為避免出現進一步的問題，在專業人員來到之前，請遵循以下建議：



在修理完成前儘可能少用水



使用繩索或柵欄將污染區域圍起來，防止人員或動物接觸



通過在受影響地區周圍放置沙袋等障礙物防止受污染的水離開現場



排放到聖地牙哥縣街道、排水溝和雨水下水道的污水未經處理，就流入了我們當地的小溪、河流和海洋中。禁止讓任何污染源離開您的房產，流入街道或雨水下水道。街道和雨水下水道只允許雨水流入。



獲取更多信息

化糞池信息和技術問題：

(858) 565-5173

www.sandiegocounty.gov/deh/septic

流域保護計劃的化糞池回扣計劃：

www.sandiegocounty.gov/WatershedRebates
並點擊“化糞池回扣計劃”