









# Aplicaciones Útiles





## COMUNICACIÓN

	E-mail: Revise su correo electrónico con su aplicación para Smartphone. Una manera fácil de sincronizar y enviar o recibir mensajes desde su computadora.
	WhatsApp: Una aplicación gratuita que utiliza la conexión a internet de su teléfono para mandar mensajes, llamar, enviar y recibir fotos, videos y mensajes de voz.
	Skype: Una manera gratuita de hacer llamadas de vídeo grupales o individuales, enviar mensajes, fotos y videos.
	FaceTime: Tenga una conversación con audio o video (sólo disponible con dispositivos de Apple)
	Viber: Una aplicación gratuita de llamadas y mensajes que le mantiene conectado a cualquier persona en el mundo a través de su conexión a internet.





## REDES SOCIALES

	Facebook: Manténganse en contacto con sus seres queridos. Haga una cuenta y esté al día. Publique fotos, actualizaciones y comente en las páginas de otras personas.
	Snapchat: Una manera divertida de publicar o enviar fotos o videos temporalmente disponibles a sus amigos o familiares.
	Instagram: Una aplicación gratis para publicar y compartir fotos y videos.




## ACTIVIDADES Y LUGARES

	Yelp: Lea los comentarios públicos de negocios y restaurantes. Busque alimentos cercanos a usted por calificaciones, precio, cocina y más.
	Meet Up: ¡Conozca a nuevos amigos interesados en las mismas actividades que usted! ¡Grupos populares incluyen clubes de libros, fotografía, perros y más!




## TRANSPORTACIÓN

	Lyft: Una aplicación para viajes compartidos que lo recogerá a su domicilio. Cargue el costo a su tarjeta de crédito en lugar de tener que utilizar dinero en efectivo. Puede ver la foto del conductor, datos del vehículo y seguir el tiempo aproximado de llegada.
	Uber: Una aplicación para viajes compartidos que lo recogerá a su domicilio. Cargue el costo a su tarjeta de crédito en lugar de tener que utilizar dinero en efectivo. Puede ver la foto del conductor, datos del vehículo y seguir el tiempo aproximado de llegada. También hay una opción de vehículo que ofrece asistencia adicional a los miembros de la comunidad de ancianos y discapacidad física.
	Google Maps: Una aplicación gratuita de navegación para coche, autobús, o rutas para caminar. Utiliza datos en tiempo real para informarle acerca de desvíos y tiempo aproximado de llegada. Encuentre restaurantes y negocios cercanos.
	OneBusAway: Proporciona datos de tránsito en tiempo real para San Diego; establezca alertas de salida, siga la trayectoria de la ruta y guarde sus rutas favoritas.

## ORDENAR Y RECIBIR MANDADO Y COMIDA

	Amazon Prime Now: Pida alimentos y elija entre tres opciones de entrega: entrega en ventanas de dos horas, una hora o dentro de una hora. Requiere una cuota de membresía de Amazon Prime.
	Uber Eats: Busque restaurantes o comida rápida, ponga su orden, cargue el costo a su cuenta de Uber o tarjeta de crédito y podrá seguir la trayectoria de su entrega.
	Instacart: Obtenga alimentos de su supermercado favorito. La entrega es gratuita en su primer orden. ¡Puede comprar productos locales, carnes, lácteos, artículos por mayoreo, flores y más!

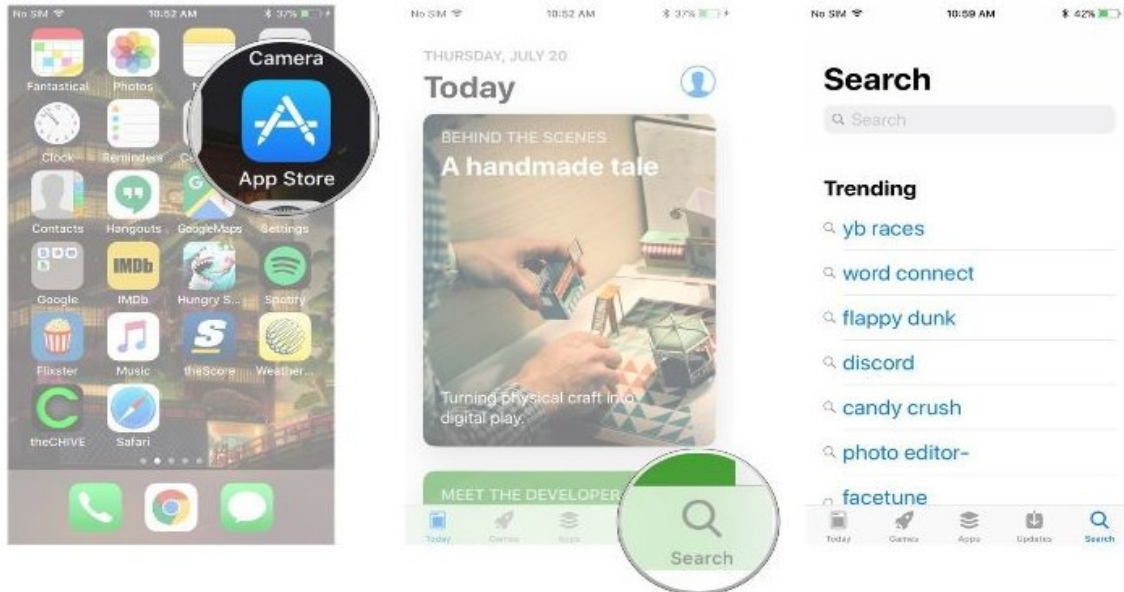
## MISCELÁNEOS

	YouTube: Una aplicación gratuita y página web donde podrá ver y compartir clips de vídeo, incluyendo vídeos instruccionales, tutoriales y programas de televisión, así como escuchar música. <a href="http://www.youtube.com">www.youtube.com</a>
	PayPal: Envíe, reciba o pague en línea. Transfiera su dinero a otros con cuentas de PayPal en segundos.
	Venmo: Una manera más fácil de pagar o solicitar el pago de amigos o familia. La aplicación usa la información de su cuenta bancaria en el archivo para enviar o recibir dinero de otra persona.

# Como descargar Aplicaciones en un iPhone


## Como buscar aplicaciones en el App Store (Tienda de Aplicaciones)

1. Abra el App Store
2. Toque la lupa en la parte de abajo a la derecha de su pantalla
3. Escriba el nombre de la aplicación y toque la palabra “Buscar” o “Search”



## Como descargar aplicaciones y juegos del App Store


1. Toque la aplicación o juego que quisiera comprar o bajar gratuitamente
2. Toque “Obtener” (“Get”) si es gratis, o el precio de la aplicación si es de pago
3. Ponga su dedo en el botón de Inicio de su teléfono para activar su Touch ID (para escanear su huella digital) o escriba su contraseña



# Como descargar Aplicaciones en un Android

## Como buscar aplicaciones en el Play Store (Tienda de Juegos)

1. Abra el Play Store
2. Toque el botón de Apps (Aplicaciones)
3. Toque la lupa a lado de Apps
4. Escriba el nombre de la aplicación en la barra de búsqueda y toque la lupa para buscar



## Como descargar aplicaciones y juegos del Play Store

1. Toque la aplicación o juego que quisiera comprar o bajar gratuitamente
2. Toque "Instalar" ("Install") o el precio si no es gratis
3. Cuando la aplicación ya ha sido descargada, toque "Abrir" ("Open") para lanzar la aplicación

