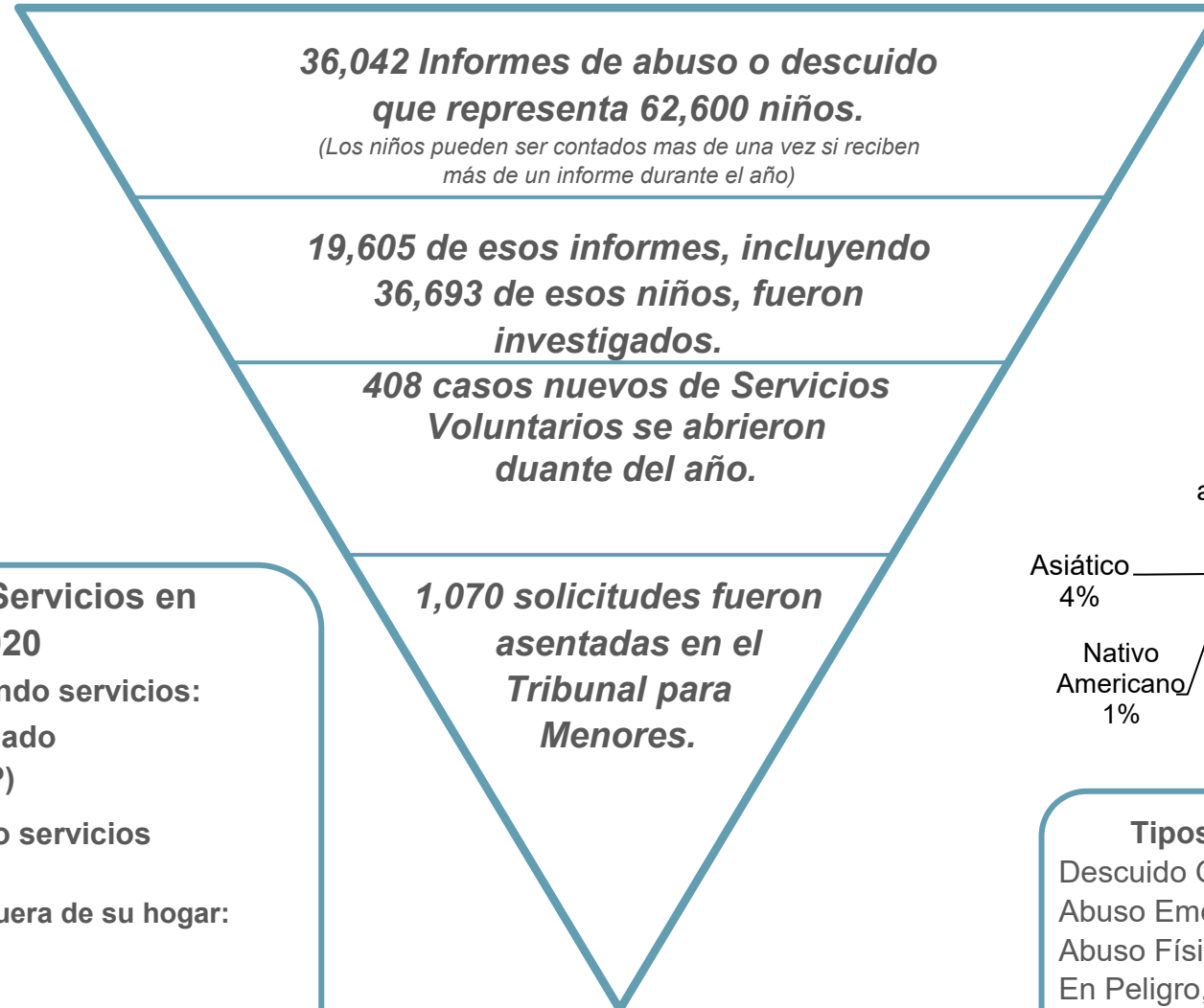
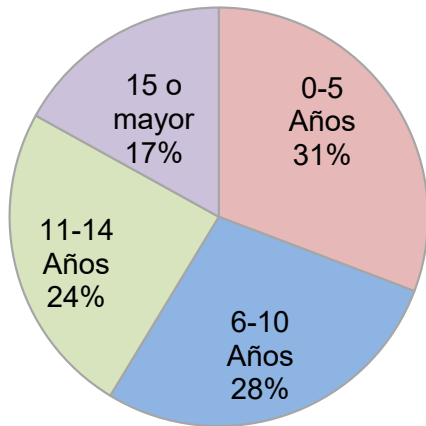


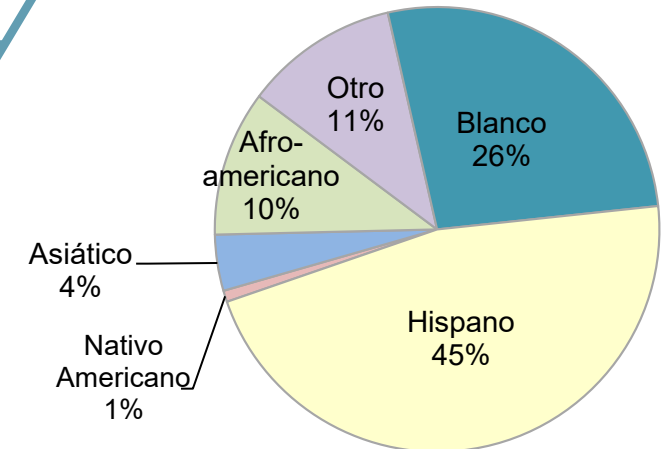
Servicios de Bienestar para Menores

Estadísticas del Año Fiscal 2020/21

Edad de Niños en Informes



Etnicidad de Niños en Informes



Niños Recibiendo Servicios en Julio 1, 2020

3,348 niños o jóvenes recibiendo servicios:

- 431 adultos jóvenes en Cuidado de Crianza Prolongado (CCP)
- 839 niños estaban recibiendo servicios en su casa.
- 2,078 niños fueron colocados fuera de su hogar:
 - 32% con Parientes
 - 59% No con parientes
 - 29% Hogar de Crianza
 - 10% Tutela Legal y Hogar Especificado por la Corte
 - 10% Agencia de Familia de Cuidado de Crianza
 - 5% Hogar de Crianza de Grupos
 - 3% Academia de San Pasqual
 - 2% Centro Polinsky para Menores
 - 4% Adopción
 - 6% Otro (por ejemplo visita de prueba con los padres, hospital, etcétera)

Tipos de Alegaciones

Descuido General	45%
Abuso Emocional	34%
Abuso Físico	27%
En Peligro, Hermano Abusado	18%
Abuso Sexual	19%
Descuido Severa	2%
Ausencia/Incapacidad de los Padres	1%
Explotación	0.5%

Los niños pueden tener múltiples denuncias, por lo tanto los porcentajes no agregaran a 100%.

362 niños fueron colocados en hogares adoptivos en el Año Fiscal 2020/21

Servicios de Bienestar para Menores Año Fiscal 2020/21, Estadísticas de Región

Norte Costero ⁴

4,841 niños (2,684 familias) referidos con alegaciones de abuso o descuido.

En Julio 1, 2021:

251 niños estaban recibiendo servicios

- 77% eran dependientes¹
- 22% estaban en servicios voluntarios
- 1% estaban pendiente

171 fueron colocados fuera de su hogar

- 29% con parientes
- 71% no con parientes
- 0% otro

Norte Central ³

4,105 niños (2,330 familias) referidos con alegaciones de abuso o descuido.

En Julio 1, 2021:

201 niños estaban recibiendo servicios

- 80% eran dependientes¹
- 19% estaban en servicios voluntarios
- 1% estaban pendiente

103 fueron colocados fuera de su hogar

- 28% con parientes
- 70% no con parientes
- 2% otro

Central

6,284 niños (3,297 familias) referidos con alegaciones de abuso o descuido.

En Julio 1, 2021:

449 niños estaban recibiendo servicios

- 78% eran dependientes¹
- 20% estaban en servicios voluntarios
- 3% estaban pendiente

292 niños fueron colocados fuera de su hogar

- 30% con parientes
- 65% no con parientes
- 4% otro

Servicios de Bienestar para Menores Centralizados (SBMC) ²

26,270 niños (16,552 familias) referidos con alegaciones de abuso o descuido.

En Julio 1, 2021:

963 niños estaban recibiendo servicios

- 97% eran dependientes
- 3% estaban en servicios voluntarios
- % estaban pendiente

431 *adultos jóvenes* estaban en CCP

926 niños fueron colocados fuera de su hogar

- 33% con parientes
- 59% no con parientes
- 0.4% otro
- 8% adopciones

Safety Enhanced Together (SET)

*Through Teamwork and Family Engagement:
In San Diego, Our Families Are SET to Live Well!*



Norte Interior ⁴

7,111 niños (3,731 familias) referidos con alegaciones de abuso o descuido.

En Julio 1, 2021:

253 niños estaban recibiendo servicios

- 73% eran dependientes¹
- 25% estaban en servicios voluntarios
- 2% estaban pendiente

110 fueron colocados fuera de su hogar

- 39% con parientes
- 54% no con parientes
- 7% otro

Este

7,751 niños (4,102 familias) referidos con alegaciones de abuso o descuido.

En Julio 1, 2021:

368 niños estaban recibiendo servicios

- 74% eran dependientes¹
- 26% estaban en servicios voluntarios
- % estaban pendiente

243 fueron colocados fuera de su hogar

- 40% con parientes
- 56% no con parientes
- 4% otro

Sur

6,238 niños (3,346 familias) referidos con alegaciones de abuso o descuido.

En Julio 1, 2021:

394 niños estaban recibiendo servicios

- 74% eran dependientes¹
- 23% estaban en servicios voluntarios
- 3% estaban pendiente

233 fueron colocados fuera de su hogar

- 30% con parientes
- 70% no con parientes
- 0% otro

¹ Los niños pueden estar en tres tipos de estado: dependientes, que son niños que reciben servicios ordenados por el Tribunal de Menores; servicios voluntarios; o pendiente.

² SBMC consiste de Servicios Residenciales, Adopciones, Línea Directa de Abuso Infantil, Cuidado de Crianza Prolongado, Academia de San Pasqual y Investigación de Caso Abierto. Estos programas sirven a las seis regiones.

³ La región Norte Central incluye la unidad de Servicios Médicos/Sordos.

⁴ Cuando se abre un caso nuevo de servicios voluntarios en la región Norte Costero, el caso se transfiere a la región Norte Interior. Por esa razón, la región Norte Costero tiene un porcentaje bajo de casos de servicios voluntarios.