

Ejemplos del calendario de aislamiento para COVID-19 (basados en el árbol de decisión de síntomas)

En la escuela, un estudiante o miembro del personal desarrolla uno o más síntomas de COVID-19. Después de aplicar EPP y aislar al individuo, se envía a su casa. El aislamiento separa personas infectadas con una enfermedad contagiosa de personas que no están infectadas. Seleccione los escenarios siguientes[†] para ver ejemplos más detallados sobre los plazos de aislamiento, tenga en cuenta que, de ser la persona positiva, los Investigadores de Casos de Epidemiología del Condado le proporcionarán orientación. ^{**}

Escenario 1a: Una persona recibe una prueba RCP **NEGATIVA**, O una prueba antígeno **NEGATIVA** con prueba RCP confirmatoria. Los síntomas desaparecen.

Escenario 1b: Una persona recibe una prueba RCP **NEGATIVA** O una prueba antígeno **NEGATIVA**. Los síntomas persisten.

Escenario 2a: Una persona recibe una prueba RCP **POSITIVA** O una prueba antígeno **POSITIVA**. Esta persona tiene la enfermedad de leve a moderada.

Escenario 2b: Una persona recibe una prueba RCP **POSITIVA** O una prueba antígeno **POSITIVA**. Esta persona tiene la [enfermedad de forma grave o crítica](#) o es [gravemente inmunocomprometida](#) (sistema inmunológico debilitado). Estos individuos posiblemente necesitarán quedarse en la casa por más de 10 días y hasta 20 días después de haber aparecido los síntomas por primera vez. ^{***}

Escenario 3: Una nota de un profesional médico declarando el caso como un **PRESUNTO VIRUS COVID-19** basado en síntomas y circunstancias.

Escenario 4: Una nota firmada por un profesional médico (quien maneja la condición crónica del paciente) confirmando que los síntomas del estudiante o empleado son a causa de una **CONDICIÓN CRÓNICA EXISTENTE**, y NO a causa de COVID-19. La nota debe citar laboratorios o fecha de diagnóstico del paciente, contener la información de contacto del proveedor y explicar cómo los síntomas no están relacionados con COVID-19. La nota también debe ir acompañada de un consentimiento firmado para que la escuela interactúe con el proveedor de atención médica.

Escenario 5: Una persona NO se hace la prueba de COVID-19 O sólo recibe una prueba antígeno negativo, O NO visita a un profesional médico.



[†]Estos períodos de tiempo son válidos para las suposiciones descritas en cada escenario. La alteración de factores como cuanto tiempo duran los síntomas, puede alterar los escenarios y los períodos de tiempo. Estos escenarios están diseñados para usarse como ejemplos y no son exhaustivos de todos los períodos de tiempo posibles para el aislamiento.

^{**} Personas totalmente vacunadas (≥ 2 semanas después de recibir la segunda dosis en una serie de 2 dosis, o ≥ 2 semanas después de recibir una dosis en una serie de una sola dosis) que desarrollan síntomas deben seguir el Árbol de Decisión y ponerse en contacto con su proveedor médico para determinar la razón de los síntomas.

^{***} [Personas que son gravemente inmunocomprometidas](#) requieren una prueba para determinar si pueden estar con otras personas. Hable con su proveedor de servicios de salud para recibir más información. Es posible que su proveedor de servicios de salud le recomiende hacerse la prueba, si ésta se encuentra disponible en su comunidad. Su médico le informará si usted puede volver a estar cerca de otras personas, dependiendo de los resultados de su prueba. Puede que su médico trabaje con un [experto en enfermedades infecciosas o el departamento de salud local](#), para determinar si una prueba es necesaria antes de que vuelva a estar cerca de otras personas.

Ejemplos del calendario de aislamiento para COVID-19 (basados en el árbol de decisión de síntomas)

Escenario 1a: Una persona recibe una prueba RCP **NEGATIVA**, O antígeno **NEGATIVA** con prueba RCP confirmatoria. Los síntomas desaparecen. La persona puede volver a la escuela el día siguiente de un período de 24 horas sin fiebre y si los síntomas están mejorando.

Domingo	Lunes	Martes	Miércoles	Jueves	Viernes	Sábado
				1	2	3
4	5 Individuo desarrolla síntomas y se hace la prueba COVID ese día 	6 Individuo obtiene un resultado NEGATIVO en la prueba	7 Síntomas mejorando Y 24 horas sin fiebre	8 Individuo puede regresar a la escuela 	9	10
11	12	13	14	15	16	17
18	19	20	21	22	23	24
25	26	27	28	29	30	31



Ejemplos del calendario de aislamiento para COVID-19 (basados en el árbol de decisión de síntomas)

Escenario 1b: Una persona recibe una prueba RCP **NEGATIVA** O una prueba antígeno **NEGATIVA**. Los síntomas persisten. La persona puede volver a la escuela el día siguiente de un período de 24 horas sin fiebre y si los síntomas están mejorando.

Domingo	Lunes	Martes	Miércoles	Jueves	Viernes	Sábado
				1	2	3
4	5 Individuo desarrolla síntomas y se hace la prueba COVID ese día (Día 0) 	6	7 Individuo obtiene un resultado NEGATIVO en la prueba 	8 <i>24 horas sin fiebre; síntomas continúan</i>	9 <i>Síntomas continúan</i>	10 <i>Síntomas continúan</i>
11 <i>Síntomas continúan</i>	12 <i>Síntomas mejorando</i>	13 Individuo es elegible para regresar a la escuela	14	15	16	17
18	19 	20	21	22	23	24
25	26	27	28	29	30	31



Ejemplos del calendario de aislamiento para COVID-19 (basados en el árbol de decisión de síntomas)

Escenario 2a: Una persona recibe una prueba RCP **POSITIVA** O una prueba antígeno **POSITIVA**. Esta persona tiene la enfermedad de leve a moderada. La persona puede regresar a la escuela después de 10 días (el 11^{avo} día) si los síntomas mejoran y la persona ha pasado 24 horas sin fiebre (sin medicamentos). Esta persona estará fuera de la escuela por 10 días.

Domingo	Lunes	Martes	Miércoles	Jueves	Viernes	Sábado
				1	2	3
4	5 Individuo desarrolla síntomas y se hace la prueba COVID ese día (Día 0) 	6	7 Individuo obtiene un resultado POSITIVO en la prueba 	8 <i>Síntomas continúan</i>	9 <i>Síntomas continúan</i>	10 <i>Síntomas continúan</i>
11 <i>Síntomas continúan</i>	12 <i>Síntomas mejorando</i>	13 <i>Síntomas mejorando</i>	14 <i>Síntomas mejorando</i>	15 Día 10 de la aparición de síntomas y que están mejorando; no hay fiebre	16 Día 11: Individuo es elegible para regresar a la escuela	17
18	19 	20	21	22	23	24
25	26	27	28	29	30	31

Ejemplos del calendario de aislamiento para COVID-19 (basados en el árbol de decisión de síntomas)

Escenario 2b: Una persona recibe una prueba RCP **POSITIVA** O una prueba antígeno **POSITIVA**. Esta persona tiene la [enfermedad de forma grave o crítica](#) o es [gravemente inmunocomprometida](#) (sistema inmunológico debilitado). Posiblemente esta persona necesite quedarse en la casa por más de 10 días y hasta 20 días después de haber aparecido los síntomas por primera vez.

Domingo	Lunes	Martes	Miércoles	Jueves	Viernes	Sábado
				1	2	3
4	5 Individuo desarrolla síntomas y se hace la prueba COVID ese día (Día 0) 	6	7 Individuo obtiene un resultado POSITIVO en la prueba 	8 <i>Síntomas continúan</i>	9 <i>Síntomas continúan</i>	10 <i>Síntomas continúan</i>
11 <i>Síntomas continúan</i>	12 <i>Síntomas continúan</i>	13 <i>Síntomas continúan</i>	14 <i>Síntomas continúan</i>	15 <i>Síntomas continúan</i>	16 <i>Síntomas continúan</i>	17 <i>Síntomas continúan</i>
18 <i>Síntomas continúan</i>	19 <i>Síntomas continúan</i>	20 <i>Síntomas continúan</i>	21 <i>Síntomas mejorando</i>	22 <i>Síntomas mejorando</i>	23 <i>Síntomas mejorando</i>	24 <i>Síntomas mejorando</i>
25 <i>Día 20 de la aparición de síntomas y que están mejorando; no hay fiebre</i>	26 <i>Día 21: Individuo puede regresar a la escuela</i>	27	28	29	30	31



Ejemplos del calendario de aislamiento para COVID-19 (basados en el árbol de decisión de síntomas)

Escenario 3: Una nota de un profesional médico declara el caso como un **PRESUNTO VIRUS COVID-19** basado en síntomas y circunstancias. La persona puede regresar a la escuela después de 10 días (el 11^{avo} día) si los síntomas mejoran y la persona ha pasado 24 horas sin fiebre (sin medicamentos). Esta persona estará fuera de la escuela por 10 días.

Domingo	Lunes	Martes	Miércoles	Jueves	Viernes	Sábado
				1	2	3
4	5 Individuo desarrolla síntomas y se hace la prueba COVID ese día (Día 0) 	6	7 Profesional médico determina que es un caso PRESUNTAMENTE POSITIVO COVID-19	8 <i>Síntomas continúan</i>	9 <i>Síntomas continúan</i>	10 <i>Síntomas continúan</i>
11 <i>Síntomas continúan</i>	12 <i>Síntomas mejorando</i>	13 <i>Síntomas mejorando</i>	14 <i>Síntomas mejorando</i>	15 Día 10 de la aparición de síntomas y que están mejorando; no hay fiebre	16 Día 11: Individuo es elegible para regresar a la escuela	17
18	19 	20	21	22	23	24
25	26	27	28	29	30	31



Ejemplos del calendario de aislamiento para COVID-19 (basados en el árbol de decisión de síntomas)

Escenario 4: A Una nota firmada por un profesional médico (quien maneja la condición crónica del paciente) confirma que los síntomas del estudiante o empleado son a causa de una **CONDICIÓN CRÓNICA EXISTENTE**, y NO a causa de COVID-19. El estudiante puede regresar inmediatamente a la escuela con una nota firmada.

Domingo	Lunes	Martes	Miércoles	Jueves	Viernes	Sábado
				1	2	3
4	5 Individuo desarrolla síntomas 	6 Individuo puede regresar a la escuela inmediatamente con una nota firmada 	7	8	9	10
11	12	13	14	15	16	17
18	19	20	21	22	23	24
25	26	27	28	29	30	31

Ejemplos del calendario de aislamiento para COVID-19 (basados en el árbol de decisión de síntomas)

Escenario 5: Una persona NO se hace la prueba de COVID-19 O sólo recibe una prueba antigéno negativo, O NO visita a un profesional médico. La persona puede regresar a la escuela después de 10 días (el 11^{avo} día) si los síntomas mejoran y la persona ha pasado 24 horas sin fiebre (sin medicamentos). Esta persona estará fuera de la escuela por 10 días.

Ejemplos del calendario de aislamiento para COVID-19 (basados en el árbol de decisión de síntomas)						
Domingo	Lunes	Martes	Miércoles	Jueves	Viernes	Sábado
				1	2	3
4	5 Individuo desarrolla síntomas y se hace la prueba COVID ese día (Día 0) 	6	7	8 <i>Síntomas continúan</i>	9 <i>Síntomas continúan</i>	10 <i>Síntomas continúan</i>
11 <i>Síntomas continúan</i>	12 <i>Síntomas mejorando</i>	13 <i>Síntomas mejorando</i>	14 <i>Síntomas mejorando</i>	15 <i>Día 10 de la aparición de síntomas y que están mejorando; no hay fiebre</i>	16 <i>Día 11: Individuo es elegible para regresar a la escuela</i>	17
18	19 	20	21	22	23	24
25	26	27	28	29	30	31

Ejemplos del calendario de aislamiento para COVID-19 (basados en el árbol de decisión de síntomas)

ESCENARIO	AISLAMIENTO	REGRESO A LA ESCUELA
<p>Escenario 1a: Una persona recibe una prueba RCP NEGATIVA, O una prueba antígeno NEGATIVA con prueba RCP confirmatoria. Los síntomas desaparecen.</p>	<p>Aislamiento de la persona por 3 días mínimos.</p>	<p>Lo más temprano que esta persona puede volver a la escuela es después de 3 días de no haber tenido síntomas (el día 4).</p>
<p>Escenario 1b: Una persona recibe una prueba RCP NEGATIVA, O una prueba antígeno NEGATIVA. Los síntomas persisten.</p>	<p>Aislamiento de la persona por 10 días.</p>	<p>La persona está fuera de la escuela por 10 días completos, regresando el 11^{avo} día después de la aparición de los síntomas.</p>
<p>Escenario 2a: Una persona recibe una prueba RCP POSITIVA, O una prueba antígeno POSITIVA. Esta persona tiene la enfermedad de leve a moderada.</p>	<p>Aislamiento de la persona por 10 días.</p>	<p>La persona está fuera de la escuela por 10 días completos, regresando el 11^{avo} día después de la aparición de los síntomas.</p>
<p>Escenario 2b: Una persona recibe una prueba RCP POSITIVA O una prueba antígeno POSITIVA. Esta persona tiene la enfermedad de forma grave o crítica o es gravemente inmunocomprometida (sistema inmunológico debilitado). Estos individuos posiblemente necesitarán quedarse en la casa por más de 10 días y hasta 20 días después de haber aparecido los síntomas por primera vez.</p>	<p>La persona necesitará aislamiento por más de 10 días, y hasta 20 días.</p>	<p>La persona puede perder hasta 20 días de clases si la persona esta grave o críticamente enferma. Su médico puede determinar el tiempo necesario, pero no más de 20 días.</p>
<p>Escenario 3: Una nota de un profesional médico declarando el caso como un PRESUNTO VIRUS COVID-19 basado en síntomas y circunstancias.</p>	<p>Aislamiento de la persona por 10 días.</p>	<p>La persona está fuera de la escuela por 10 días completos, regresando el 11^{avo} día después de la aparición de los síntomas.</p>
<p>Escenario 4: Una nota firmada por un profesional médico (quien maneja la condición crónica del paciente) confirmando que los síntomas del estudiante o empleado son a causa de una CONDICIÓN CRÓNICA EXISTENTE, y NO a causa de COVID-19.</p>	<p>Aislamiento de la persona hasta que ella entregue a la escuela una nota firmada por un profesional médico.</p>	<p>La persona puede regresar a la escuela inmediatamente con la nota firmada.</p>
<p>Escenario 5: Una persona NO se hace la prueba de COVID-19 O sólo recibe una prueba antígeno negativo, O NO visita a un profesional médico.</p>	<p>Aislamiento de la persona por 10 días.</p>	<p>La persona está fuera de la escuela por 10 días completos, regresando el 11^{avo} día después de la aparición de los síntomas.</p>